

回覧★新磯情報

発行日 令和6年8月1日
発行 新磯地区自治会連合会
(毎月1日発行、1月は15日発行)
内容の問い合わせは、各記事に記載の
問い合わせ先へ

新磯地区自治会連合会からのお知らせ

地域のお祭りに行こう！

| | |
|-----------|-------|
| 8月24日(土) | 日枝神社 |
| 9月 1日(日) | 御嶽神社 |
| 9月 5日(木) | 八幡宮神社 |
| 9月 7日(土) | 諏訪神社 |
| 10月 6日(日) | 石盾尾神社 |



いざという時、頼りになるご近所さんに顔見知りを増やす良い機会です。
どうぞご家族そろってお出掛けください。身近な地域行事を一緒に盛り上
げていきましょう。

新磯地区自治会連合会(新磯まちづくりセンター内) 電話:046-251-5242

あたらしいを、あたりまえに

J:COM

令和6年6月21日

J:COM 相模原・大和は相模原市自治会連合会と
「地域安全に関する協定」を締結いたしました。



かんたん設置で安心見守り
J:COMの一戸建て向け

防犯カメラ

詳しくはこちら



提供条件などについて、詳しくはJ:COMのホームページをご参照ください。

jcom 防犯カメラ

新規で加入される場合、
「自治会員専用割引(自治パス)」を
ご提示いただければ、

「一戸建て向け 防犯カメラ」の基本工事費
通常10,780円(税込)/台が**無料**になります。

※別途契約事務手数料が必要。

【相模原大和一戸建て向け防犯カメラ基本工事費無料】<対象者>※相模原市の自治会に加入している方で、「J:COM HOME 防犯カメラパック」に新規で加入されたお客さま。<適用>※「自治会員専用割引(自治パス)」のご提示で基本工事費無料。<基本工事費>※「自治会員専用割引(自治パス)」のご提示がない場合、1台につき10,780円(税込)。<ご注意>※その他割引など、一部施策とは併用できない場合あり。 ※他サービスの追加・コース変更があった場合、別途工事費/手数料/初期費用などが必要となる場合あり、建物構造や作業内容によってその他追加工事費などが必要となる場合あり、詳しくはJ:COMまで。

0120-989-989 AM9:00~PM6:00
【年中無休】

※発信者番号を非通知に設定されている場合は、0120の前に「186」を付けてお電話ください。
※弊社が提供するテレビ、ネット、スマホ、電気・ガス、およびこれらの付随サービス、その他のJ:COMサービスをご案内することがあります。

【ご注意】※割引適用をきき、各サービスの利用・解約、サービス変更には工事費/手数料/初回費用および月額基本料などが必要。 ※サービスにより契約期間・償還料などがある。 ※2024年6月末現在(一部除く)。 ※割引内容・期間
は予告なく変更となる場合あり。 ※住所や建物によっては利用いただけない場合や、割引の適用条件・期間などが異なる場合あり。 ※会社名・製品名・サービス名は、各社の登録商標または商標、一部申請中のものを除く。 ※イラストはイメージ。

SK240602

新磯地区自治会連合会だより

～ 7 月 1 2 日 (金) 正 副 会 長 会 議 報 告 ～

- ① 南区役所区政策課より「南区合同庁舎のあり方」について、基本構想の説明がありました。
- ② 鈴木会長より、7月の市連理事会の報告と説明がありました。
- ③ 令和6年度 各連合の自主防災組織活動事業費補助金額が決定しました。
- ④ 令和6年度 掲示板の交付先が上磯部連合に決定しました。
- ⑤ 令和6年度 第1期防犯灯の申請結果を報告しました。
- ⑥ 令和6年度 自主防災組織リーダー研修会参加者が決定しました。

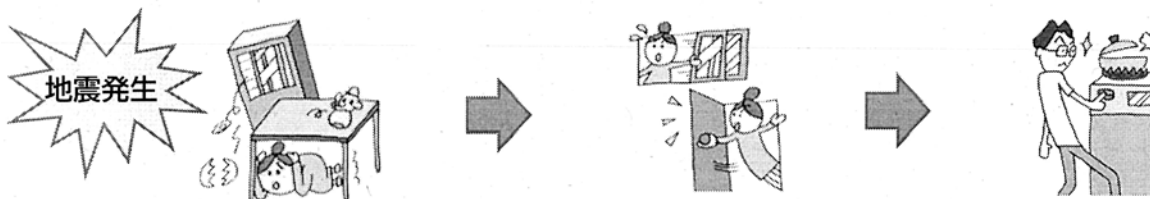
新磯地区自治会連合会(新磯まちづくりセンター内)電話 046-251-5242

さがみはら1分間行動訓練の実施について(お知らせ)

令和6年9月1日(日)午前9時に市内で一斉に実施します。

ひばり放送やFMHOT839(エフエムさがみ)の放送等を合図に実施しましょう!

- 大規模地震発生時のはじめの1分間に、落ち着いて適切な行動をとるための訓練です。
- 地震が起きたときの行動について、地域や家族、職場などで確認しておきましょう。



1 その場に合った身の安全の確保

- ・机やテーブル等がある場合は、その下に入る。
- ・家具類やガラス戸から離れ、座布団等で頭部を保護する。
- ・その場で、姿勢を低くし、頭部を荷物や手で保護する。

2 出口・避難路の確保

- ・地震の揺れにより建物がゆがみ、出入口が開かなくなることがあります。
- ・早めにドアや窓などを開けて、出口(避難路)を確保しておきましょう。

3 火の始末

- ・自分の家から火事を出さないようにしましょう。
- ・ただし、大きく揺れている間に無理して火を消そうとすると、やけどをすることも危険です。
- ・まずは、身の安全を確保してから火を消してください。

【問合せ先】

相模原市危機管理局危機管理課 ☎042-707-7044

【お詫び】先月号の「自治会主催の夏まつり」記事において、上磯部夏祭りと下磯部夏祭りの日程が入れ替わってしまっていました。大変申し訳ありませんでした。お詫び申し上げます。

新磯地区自治会連合会 地域情報紙編集委員会 046-251-5242

第13回 昆虫講演会


昆虫の超能力をロボットにつかう ～匂いを探すロボットをつくる～



先着 100 組
(事前予約制)



日 時：令和 6 年 9 月 21 日 (土)
13:30~15:00 (受付開始 13:00~)
会 場：相模原市民会館 3 階 第 1 大会議室
参加費：一人 500 円 (中学生以下は無料)



東京大学名誉教授
先端研シニアリサーチフェロー
先端アートデザイン分野 研究総
括講師 神崎 亮平 さん

申し込み方法 (令和 6 年 7 月 15 日から受付) 【E-mail】 kabuto-mushi@jcom.zaq.ne.jp

①参加者全員の名前 (ふりがな)、②住所、③電話番号、④メールアドレス、
⑤年齢(学年)を記入の上、E-mail で申し込み下さい。

主催：昆虫文化を子供たちに伝える会 (三宅：090-3219-2805)
共催：相模原市民会館 (指定管理者：ギオン・アクティオ・コンティグループ)
後援：相模原市、相模原市教育委員会、東京応化科学技術振興財団、ここものの会、河内椎茸園
*本事業は、令和 6 年度相模原市市民・行政協働運営ファンドゆめの芽の助成金事業です。

会の紹介 インスタグラム



第5回 昆虫文化のつどい 展示希望者大募集中♪

見学・参加費
無料

この夏、カブトムシなどの昆虫と触れ合ったこどもたちの体験・自由研究。昆虫好きの方の活動。
昔の少年・少女の虫との関わりや体験談の発表。小島渉先生 (山口大理学部) の最近の研究成果などを
分かりやすいポスターで展示します。

展示期間：令和 6 年 9 月 26 日 (木)~10 月 1 日 (火) 9:00~17:00 (10 月 1 日は 9:00~12:00 まで)
【模造紙縦型 1 枚】ポスターの作り方は、申込者に連絡します。

会 場：もみじホール城山 1 階ギャラリー (相模原市立城山文化ホール)

展示申込み (締切 9 月 15 日 (日) /先着順、展示枚数に限りがあります。)

希望者は下記へメール下さい。【E-mail】 kabuto-mushi@jcom.zaq.ne.jp

主催：昆虫文化を子供たちに伝える会 (三宅：090-3219-2805)

後援：相模原市、相模原市教育委員会、東京応化科学技術振興財団、ここものの会、河内椎茸園
(本事業は、令和 6 年度相模原市市民・行政協働運営型市民ファンドゆめの芽の助成金事業です。)

会の紹介



インスタグラム



ミーティング、
お教室、
サークル活動、
社内研修に！

J R 横浜 線
淵野辺駅南口
徒歩 3 分

Free Wi-Fi 完備

プロミティふちのべビル
貸会議室
貸スタジオ



一般財団法人
かながわ水・エネルギーサービス



個人利用も OK !

ご予約、お問い合わせはお電話で (午前 9 時から午後 4 時 30 分まで)
〒252-0233

TEL.042-768-0221

相模原市中央区鹿沼台 1-9-15



新磯公民館のお知らせ

親子クッキング教室

米粉を使ったカップシフォンケーキづくりです！
お子さんと保護者のペアでご参加ください

企画：公民館文化部

◇開催日時： 9月8日(日)

午前10時から午後1時まで

◇会場： 新磯公民館 2階 料理実習室

◇対象： 小学生と保護者のペア(男性大歓迎！)

◇定員： 8組(抽選)

◇内容： 米粉カップシフォンケーキ作り

※材料 米粉、卵黄、卵白、豆乳、米油

◇講師： 市川 舞 さん

◇材料費： 600円

◇持ち物： エプロン、バンダナ、上履き(小学生)

◇申込み： 8月18日(日)から8月25日(日)までに申込書を公民館へ

※申込書は公民館窓口で配布しています。



こんなにかわいいケーキが
つくれちゃう♡

身体に良い料理を楽しもう

健康元気部による、
楽しい料理教室です！
減塩について、学びましょう

企画：健康元気部(新磯地区健康づくり普及員協議会)

◇開催日時： 9月13日(金) 午前10時から午後1時30分まで

◇会場： 新磯公民館 2階 料理実習室

◇対象： 成人の方

◇定員： 15名(先着順)

◇講師： 南保健センター保健師

◇材料費： 600円

◇持ち物： エプロン、三角巾、スリッパ、筆記用具、マスクなど

◇その他： ご家庭で作った味噌汁(大さじ1杯くらい具なし)を
当日持参してください。塩分測定します。

◇申込み： 9月8日(日)までに公民館へ

塩分控えめの献立です！
お楽しみに☆



災害時 黄色いタオルを掲げる 思いやり

無事を知らせる「黄色いタオル」を掲げることは、救助活動を円滑に行う手助けとなる、救助者への思いやりです。ご協力ください。<新磯地区連合自主防災隊>

れんげ楽級 学級生募集

～和やかに、健やかに、そして楽しく～
公民館で一緒に学びましょう

企画：高齢者学級準備委員会

◇開催日時：9月26日(木)～11月21日(木)毎週木曜日【全9回】

午前9時30分から午前11時30分まで

※第5回 10月24日(木)のみ午前8時30分～午後3時30分

◇会場：新磯公民館 2階 大会議室ほか

◇対象：新磯地区にお住いの60歳以上の方

◇定員：50名(先着順)


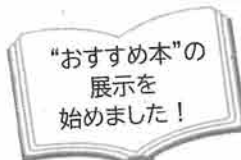
◇費用：入園料、材料費など実費負担あり

◇申込み：9月19日(木)までに公民館へ



| | 開催日 | 内 容 | 講師 など |
|---|--------|----------------------|--------------|
| 1 | 9月26日 | 開級式、健康講座“コグニサイズ” | 運営委員 |
| 2 | 10月 3日 | 歌唱 みんなで歌おう！大きな声で | 楠田千代子さん |
| 3 | 10月10日 | 高齢者と交通安全 | 南警察署警察官 |
| 4 | 10月17日 | 食と健康～生活習慣病予防～ | 南保健センター管理栄養士 |
| 5 | 10月24日 | 社会見学～花菜ガーデンと寒川神社 | 運営委員 |
| 6 | 10月31日 | 凧づくりに挑戦～新磯の文化を学ぶ～ | 川崎喜代治さん 他 |
| 7 | 11月 7日 | 新磯コンシェルジュによる地域探訪 | 新磯コンシェルジュ |
| 8 | 11月14日 | 市制施行70周年～相模原が歩んだ70年～ | 公文書館職員 |
| 9 | 11月21日 | 閉級式、和太鼓鑑賞と体験 | 相模無鉄砲太鼓 |

☆公民館2階の保育室を開放しています☆
第1・2・3 金曜日の9:00～15:00
対象：未就学のお子さんと保護者の方



お問合せ・申込は **新磯公民館**へ 電話 (046) 256-1900

受付時間：月曜と祝日の翌日を除く、午前9時から午後5時まで

8/26(月)は休館日です

【福祉講座のお知らせ】令和6年9月26日午後1時30分～ 講師に鈴木輝実さまをお招きし、訪問診療や訪問介護について学びます。詳細は、配付中のチラシか、来月号の記事にてご確認ください。
新磯地区社会福祉協議会 046-244-3733 (平日9:00～17:00)

新磯地区社会福祉協議会からのお知らせ

ご長寿謹んでお祝い 申し上げます



新磯地区内に住民登録がある80歳以上の方（令和6年4月1日現在1,136名）のご自宅へ、“長寿をお祝いする品”をお届けします。

※祝品は9月下旬から10月下旬にかけて、順番にお届けします。
お届けまで時間がかかる場合があります。ご理解のほどよろしくお願い申し上げます。

お知らせ

今年度より、新磯桜まつりの時に開催していたお年寄り招待会は行いません。ご了承ください。

○お問合せ先：新磯地区社会福祉協議会 ☎046-244-3733

夏季の省エネのポイント

～エネルギーを無駄なく活用しましょう～

【エアコン】

- 室内の設定温度は自動運転で28℃に推奨されていますが、熱中症予防のため温度計を見ながら自分が涼しく感じる適温に設定しましょう。
- フィルターの掃除は2週間に1回清掃しましょう。
- エアコンと一緒に扇風機やサーキュレーターを用いると冷気が広範囲に行き渡り快適に過ごせます。
- レースのカーテンやすだれで日差しをカットしましょう。
- 服装を工夫して涼しく過ごすクールビズにしましょう。
- 室外機の吹出口近くに物を置かないようにしましょう。
- 外出時はカーテンを閉めると暑さを軽減できます。

【クールシェアさがみはら 実施中】

夏の暑い日に、家庭でのエアコンの使用を控え、市内の公共施設や店舗などの民間施設に出向いて涼しさを共有（シェア）することで地域の節電・省エネ効果を高める取り組みです。
詳細は相模原市のホームページでご確認ください。

【冷蔵庫】

- 熱いものは冷ましてから保存しましょう。
- 冷蔵庫の温度設定を確認してみましょう。（「強」なら「中」にできないか確認しましょう。）
- 食品は冷蔵庫内で冷気が流れる7割を目安に、冷凍庫は9割以上収納すると効果的です。
- 無駄な開閉はやめて、開閉時間も短くしましょう。
- 壁や天井から適切な間隔をとり設置しましょう。

【照明】

- 必要のない部屋の電気は消しましょう。
- LEDなど省エネ性能の優れた製品に切り替えましょう。
- 点灯時間を短くしましょう。

【NPO 法人さがみはら地球温暖化対策協議会】
相模原市中央区富士見 1-3-41 TEL042-753-9550



未来へSwitch!
ゼロカーボン
さがみはら

